










Explora las rampas



SEMANA 1: ¿Ruedan o se Deslizan?


Descubre cómo se mueven los distintos objetos en las rampas.

	Día 1	Día 2	Día 3	Día 4	Día 5
 Círculo De La Mañana 25-35 MINUTOS	Introduce las Rampas (15–20 min.) Empieza explorando las rampas y lo que éstas pueden hacer. Explora y Juega: Rampas a Nuestro Alrededor (10–15 min.) Descubre rampas en la habitación.	Mira y Conversa: ¿Qué es eso? (15–20 min.) Peep, Chirp y Quack descubren lo divertido que es deslizarse. Explora y Juega: Deslizando a Peep (10–15 min.) Haz un tobogán para Peep.	Lee y Conversa: Como funcionan las rampas, las cuñas, y los tornillos (15–20 min.) Descubre distintas rampas en nuestro mundo. Explora y Juega: ¿Arriba o Abajo? (10–15 min.) ¿Qué es más fácil, subir o bajar una rampa?	Mira y Conversa: ¿Qué nevada! (15–20 min.) Peep y sus amigos descubren la diversión de deslizarse por una colina nevada. Explora y Juega: Trineos de Juguete (10–15 min.) Haz un trineo de juguete y mándalo cuesta abajo por la colina.	Lee y Conversa: Irene, la valiente (15–20 min.) Una pequeña niña transforma una caja en un trineo. Explora y Juega: Colinas Nevadas (10–15 min.) Haz dos colinas: una empinada y otra suave.
 Centros De Aprendizaje 15-30 MINUTOS	Punto de Lectura Centro de Tecnología Rampas Exteriores Rampas Interiores Centro de Arte				
					
 Actividad Guiada 20-30 MINUTOS	Por el Tobogán Explora cómo distintas cosas bajan por el tobogán de la zona de juegos.	Rampas por Todas Partes Descubre las rampas y superficies inclinadas en el vecindario.	¿Rueda o se Desliza? (Exterior) Descubre si un objeto rueda, se desliza o permanece quieto en un tobogán.	¿Rueda o se Desliza? (Interior) Haz más descubrimientos sobre lo que rueda, se desliza o se queda quieto en una rampa.	Inclinado y Más Inclinado Aumenta la inclinación de una rampa—¿Qué pasa?
 Círculo De Cierre 10-15 MINUTOS	Comparte los Descubrimientos del Día	Comparte los Descubrimientos del Día	Comparte los Descubrimientos del Día	Comparte los Descubrimientos del Día	Comparte los Descubrimientos de la Semana










Explora las rampas



SEMANA 2: Construyendo Más Rampas


Crea rampas que son suaves, ásperas, inclinadas y rápidas.

	Día 1	Día 2	Día 3	Día 4	Día 5
 <p>Círculo De La Mañana 25-35 MINUTOS</p>	<p>Mira y Conversa: ¡Cuesta abajo! (15–20 min.) Los niños hacen rodar cosas por una colina y descubren distintas superficies para rodar.</p> <p>Explora y Juega: Rampas Ásperas y Lisas (10–15 min.) Prueba rampas con distintas texturas.</p>	<p>Mira y Conversa: <i>Tobogán casero</i> (15–20 min.) Los niños crean una colina casera y ven qué se desliza por ésta.</p> <p>Explora y Juega: Introduce las Rampas con Tubos (10–15 min.) ¿Qué tipo de rampas puedes construir con tubos?</p>	<p>Lee y Conversa: <i>La pequeña locomotora que sí pudo</i> (15–20 min.) Un tren tiene que ir arriba y abajo por una colina empinada para entregar regalos.</p> <p>Explora y Juega: Rampas Empinadas y Planas (10–15 min.) ¿Puedes hacer una rampa muy empinada y otra que sea casi plana?</p>	<p>Lee y Conversa: <i>La pequeña locomotora que sí pudo</i> (15–20 min.) Sigue las vías del tren mientras la pequeña locomotora va arriba y abajo.</p> <p>Explora y Juega: Ruedas y Rampas (10–15 min.) Haz rodar distintos tipos de ruedas hacia abajo en las rampas.</p>	<p>Mira y Conversa: <i>Construyamos rampas</i> (15–20 min.) Los niños construyen rampas e inventan un juego de bolos.</p> <p>Explora y Juega: Vías y Túneles (10–15 min.) ¿Tu pelota puede viajar a través de un túnel?</p>
 <p>Centros De Aprendizaje 15-30 MINUTOS</p>	<p>Punto de Lectura Centro de Tecnología Rampas Exteriores Tubos y Rampas Centro de Arte</p> <p style="text-align: center;">→ toda la semana →</p>				
 <p>Actividad Guiada 20-30 MINUTOS</p>	<p>Rampas con Distintas Superficies Compara cómo un objeto se mueve en distintas rampas.</p>	<p>Rodando en Distintas Superficies Explora cómo pisos con distintas superficies cambian la distancia que viajan las pelotas.</p>	<p>Construyendo Vías Manda pelotas por largas vías de tubos y rampas.</p>	<p>Pista de Obstáculos I Explora lo que sucede cuando una pelota golpea un obstáculo.</p>	<p>Pista de Obstáculos II Prueba distintos experimentos con obstáculos.</p>
 <p>Círculo De Cierre 10-15 MINUTOS</p>	<p>Comparte los Descubrimientos del Día</p>	<p>Comparte los Descubrimientos del Día</p>	<p>Comparte los Descubrimientos del Día</p>	<p>Comparte los Descubrimientos del Día</p>	<p>Comparte los Descubrimientos de la Semana</p>









Explora las rampas



SEMANA 3: Rampas, Recorridos y Montañas Rusas

Inventa y construye rampas que saltan, que hacen virajes y tienen zigzags.

	Día 1	Día 2	Día 3	Día 4	Día 5
 <p>Círculo De La Mañana 25-35 MINUTOS</p>	<p>Mira y Conversa: ¡Montañas Rusas! (15–20 min.) Mira imágenes de montañas rusas divertidas y miedosas.</p> <p>Explora y Juega: Introduce Rampas Flexibles (10–15 min.) ¿Qué puedes hacer con rampas de tubos flexibles?</p>	<p>Mira y Conversa: Una rampa tras otra (15–20 min.) Los niños juegan con rampas de cartón y tubos de espuma.</p> <p>Explora y Juega: Las manzanas de Quack (10–15 min.) Haz un juego en línea con planos inclinados.</p>	<p>Mira y Conversa: Quack y la piedrota (15–20 min.) Quack no sabe qué hacer cuando una roca se atraviesa en su camino.</p> <p>Explora y Juega: Cambia Direcciones (10–15 min.) Tira una pelota hacia abajo por una rampa, golpea un obstáculo y haz que cambie de dirección.</p>	<p>Mira y Conversa: La canica (15–20 min.) Peep descubre que es difícil hacer que una canica suba por una colina.</p> <p>Explora y Juega: Juego de Arriba y Abajo (10–15 min.) Haz un juego de arriba y abajo con una rampa.</p>	<p>Mira y Conversa: Jugar con agua y jabón (15–20 min.) Los niños inventan juegos con una rampa y jabón.</p> <p>Explora y Juega: Diseña un Parque de Diversiones (10–15 min.) Planea recorridos y juegos para un parque de diversiones que vas a construir esta tarde.</p>
 <p>Centros De Aprendizaje 15-30 MINUTOS</p>	<p>Punto de Lectura Centro de Tecnología Rampas Exteriores Más Tubos y Rampas Centro de Arte</p> <p style="text-align: center;">→ toda la semana →</p>				
 <p>Actividad Guiada 20-30 MINUTOS</p>	<p>Montaña Rusa ¡Haz una montaña rusa y dale a una canica un viaje emocionante!</p>	<p>¡ Súper Montaña Rusa! ¡Haz tu montaña rusa aún más emocionante!</p>	<p>Zigzag ¿Puedes hacer que una pelota haga zigzag adelante y atrás?</p>	<p>¡Por los Aires! Construye una rampa y dispara una pelota al aire!</p>	<p>¡Parque de Diversiones! Cada uno construye un recorrido o juego distinto; ¡Pruébalos todos!</p>
 <p>Círculo De Cierre 10-15 MINUTOS</p>	<p>Comparte los Descubrimientos del Día</p>	<p>Comparte los Descubrimientos del Día</p>	<p>Comparte los Descubrimientos del Día</p>	<p>Comparte los Descubrimientos del Día</p>	<p>Comparte los Descubrimientos de Explora las Rampas</p>

